


ENGLISH  
VERSION  
AVAILABLE!



# IDEOQINTI- TYÖPAJAN LUNTTILAPPU



Aalto University  
Design Factory



# IDEOINTITYÖPAJAN LUNTTILAPPU



30 min

10 min

## *johdatus työpajaan*

### HAASTEEN JA TYÖSKENTELYTAPOJEN ESITTELY

- Miksi haaste on merkityksellinen (jaa taustatietoa jos mahdollista) ja päivän tavoite
- Raakatimantit: pyrkimys kohti laajaa määrää, tutkitaan erilaisia ratkaisusuuntia
- "Kyllä, ja" -asenne: jättäkää kritiikki myöhemmälle, epätavalliset ja villit ideat ovat tervetulleita

5 min

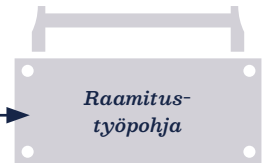
### OSALLISTUJAT

- Kaikki ryhmässä esittelevät itsensä
- Valitse aikatauluttaja, jos ryhmässä ei ole erillistä fasilitaattoria

15 min

### RAAMITUS

- 5 min: jokainen täyttää itsenäisesti ainakin 3 "kuinka voisimme" -kysymystä
- 10 min: jaetaan tulokset ryhmässä ja valitaan yhdessä 2 raamia



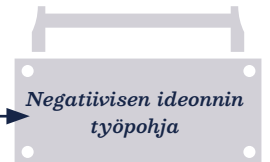
40 min

20 min

## *ideamassan kokoaminen*

### NEGATIIVINEN IDEOINTI

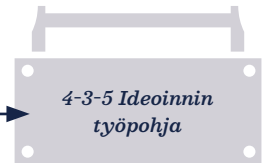
- 2 min: valitkaa ja kääntäkää toinen "kuinka voisimme" -kysymyksistä
- 5 min: itsenäistä ideointia
- 8 min: jaetaan tulokset ryhmässä
- 5 min: käännetään yksi ideoista päinvastaiseksi. Miten se voisi toimia?



20 min

### 4-3-5 IDEOINTI

- Valitse toinen "kuinka voisimme" -kysymys
- 4x5 min: luodaan ja kirjataan itsenäisesti 3 ideaa
- Myötöpäivään liikkuminen, luetaan toisten kaaviopohjan ideat ja lisätään 3 uutta



25 min

15 min

## *- 5-10 min tauko -*

## *arviointi*

### RYHMITTELY

- 10 min ryhmässä: jaetaan ideat 4-6 kpl sisältäviin kategorioihin
- 5 min itsenäisesti: lisätkää uusia ideoita pienempiin kategorioihin tai aukkokoihtiin

10 min

### VALITSEMINEN

- 5 min äänestys itsenäisesti: jokainen antaa 3 ääntä lupaavimmille/kiinnostavimmille ideoille
- 5 min valitseminen ryhmässä: valitkaa tai yhdistäkää 2 eniten ääniä saanutta ideaa tarkempaa dokumentointia varten



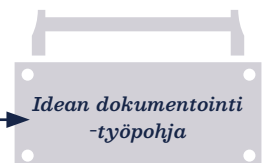
20 min

12 min

## *tallentaminen*

### KEHITTÄMINEN

Jakakaa ryhmä kahtia, kumpikin puolikas dokumentoi yhden idean



8 min

### YHTEENVETO

- Kuinka ja kenen kanssa ideat jaetaan
- Mitä ovat kehityshankkeen seuraavat vaiheet
- Kiitä kaikkia ajasta ja näkemyksistä!